

ANÁLISIS TÉCNICO Y PSICOLOGIA DE MERCADOS FINANCIEROS

6to Programa

A hand in a dark suit sleeve is pointing at a financial chart on a screen. The chart features a white line graph with several peaks and troughs, set against a background of green and blue shaded areas. The chart is overlaid on a grid. The overall scene is dimly lit, with the screen being the primary light source. The text '6to Programa' is positioned in the upper right corner of this image area.

Ruben J. Ullúa
ANÁLISIS TÉCNICO DE MERCADOS FINANCIEROS

ANÁLISIS TÉCNICO Y PSICOLOGIA DE MERCADOS FINANCIEROS

6to Programa

Ruben J. Ullua



Titular Consultora Ruben J. Ullúa - Analista de Mercado
Analista de Mercados Financieros. Especializado en análisis técnico desde 1996, tanto para el mercado de valores como de commodities. Sus análisis son consultados a diario por profesionales del mercado y reconocidas entidades financieras en Latinoamérica. Capacitador en análisis técnico desde el año 2003 en numerosas universidades y entidades financieras de prestigio en Argentina y Latinoamérica. Columnista en importantes medios de prensa de Latinoamérica, Infobae (Argentina), El Cronista (Argentina), La Voz del Interior (Argentina), Diario Portafolio (Colombia), Revista Alzas y Bajas (Argentina), Estrategia de Inversión (España) e Investing (México y España).

Julián Yosovitch



Licenciado en Administración (UBA), especialista de Mercados de Capitales (Posgrado UBA-IAMC) y Magister en Finanzas (UTDT). Socio Consultora Especializada en Análisis Técnico Ruben J. Ullúa

Julian Yosovitch se desempeña como analista de mercados financieros desde 2011 y actualmente es socio de la consultora Ruben J. Ullua, especializada en asesoramiento en mercados financieros a bancos, sociedades de bolsa e inversores individuales. Es además, docente de la Maestría en Finanzas en Universidad Torcuato Di Tella y está a cargo del Seminario de Tesis de la Maestría en Finanzas de la Universidad de San Andrés. Trabaja en El Cronista Comercial desde junio de 2016.

ANÁLISIS TÉCNICO Y PSICOLOGIA DE MERCADOS FINANCIEROS

6to Programa



AGOSTO / 14-16-21-23-28-30

SEPTIEMBRE / 4-6-11-13-18-20-25-27

OCTUBRE / 2-4-9-11-16-18-23-25-30

NOVIEMBRE / 1-6-8-13-15-20-22

Duración del programa 4 meses.



Todas las clases se graban
Formato 100% online



Horario de clases de **19 a 21hs**
Días: Martes y Jueves (30 clases)
Formato EN VIVO GotoWebinar



Acceso a grupo cerrado de
FACEBOOK para interacción
en horario fuera de clase

DIRIGIDO A

La orientación del mismo es a:

- Directivos
- Comerciales
- Tesoreros
- Productores agropecuarios
- Traders
- Inversores
- Profesionales
- Estudiantes
- Toda aquella persona que se encuentre interesado en ampliar sus conocimientos analíticos sobre el mundo financiero y el mercado de capitales, incluso con referencia en la utilización de las herramientas técnicas aplicadas al mercado de futuros.

OBJETIVO

El programa propone al participante las herramientas básicas que le permitirán hacer una lectura distinta y tener una percepción diferente de la que se tiene normalmente del comportamiento de los principales mercados financieros del mundo, incluido el de commodities.

Para ello, se desarrollarán temas claves como el análisis de la psicología del mundo inversor que le ayudará al participante tener una visión más crítica y objetiva al momento de tomar decisiones en los diferentes mercados. Lograr una buena lectura del comportamiento de los precios de un activo plasmado en una gráfica, será una herramienta fundamental por medio de la cual el inversor no sólo logrará sacar conclusiones objetivas sino que incluso le permitirá detectar las diferentes oportunidades que brindan los mercados del mundo, ajustado al plazo temporal involucrado (largo plazo, mediano plazo, corto plazo e intradiario). Durante el programa de capacitación se enseñarán tanto modelos de seguimiento de la tendencia vigente de un activo, a modo de poder evaluar la sustentabilidad de dicha tendencia, como así también se enseñarán modelos de proyección, para dar perspectiva de precio y tiempo en la toma de decisión de compra y venta de un activo financiero.

El curso tiene un enfoque teórico-práctico, utilizando herramientas que son aplicables en su totalidad para el análisis de activos financieros.

INTRODUCCION

- Definición del Análisis Técnico. Ventajas y desventajas de la rama. Los precios como información más valiosa.
- Consideración de que el humor de los participantes de los mercados se encuentra en los precios.
- Axiomas que hacen a la filosofía del analista técnico.
- Similitudes y diferencias en la aplicación del análisis técnico en el mercado de valores y de futuros.

ANÁLISIS TÉCNICO PROPIAMENTE DICHO. DEFINICIÓN DE PERFIL

- La importancia del timing. Aplicación del Análisis Técnico a los mercados de futuros y opciones.
- Versatilidad del análisis técnico (aplicabilidad a cualquier mercado).
- Diferentes horizontes en los que se puede aplicar, diferenciando su utilidad para scalpers (traders de mesa que operan en el día), traders, e inversores individuales e institucionales.
- Evolución de los sistemas operativos para diferentes instrumentos y productos financieros a nivel mundial (divisas, acciones, futuros),
- Ventajas y desventajas en la utilización de los diferentes sistemas operativos.

MODELOS DE ANÁLISIS, TENDENCIAS DEL MERCADO Y CONSTRUCCIÓN DE GRÁFICOS

- Modelos de análisis técnico. Modelo occidental y oriental. Modelos de seguimiento y modelos de proyección.
- Definición de tendencia. Concepto de movimiento en serrucho y no lineal. Teoría de Dow.
- Cambios de tendencia según la teoría de Dow y primeros pasos para el análisis de gráficos de corto, mediano y largo plazo.

HERRAMIENTAS ELEMENTALES PARA UN PRIMER ANÁLISIS

- Concepto de soporte y resistencia.
- Retrocesos de Fibonacci para establecer soportes y resistencias. Líneas de tendencia.
- Abanicos de línea de tendencia. A
- Líneas de tendencia y Canales.
- El volumen y el interés abierto como información valiosa para otorgar mayor confianza a las señales técnicas.
- Cómo operar las señales y la utilización del stop para cada una de estas herramientas.
- La importancia del interés abierto para el Mercado de Futuros y el mercado de granos en especial.
- Compromisos de los operadores (COT).
- La importancia de los comerciales. Interés abierto en las opciones.

INTERPRETACIÓN GRÁFICOS LARGO PLAZO

- La importancia de una perspectiva de largo alcance. Creación de gráficos de continuidad para los futuros.
- El contrato perpetuo.
- La importancia de la aleatoriedad de la tendencia de largo plazo.
- Yendo de los gráficos de largo plazo a los cortos.

MODELO ANÁLISIS OCCIDENTAL- PRINCIPALES SEÑALES TÉCNICAS PARA UN PRIMER ANÁLISIS

- Señales que nos entregan las barras de precios: reversiones menores, llave de reversión; ejemplos y modalidad operativa.
- Concepto de stop protectivo.
- Gaps o brechas y sus distintos tipos; como operarlos (dirección y stops).

PRINCIPALES MODELOS DE CAMBIO DE TENDENCIA

- Isla de reversión. Modo de identificarla y forma operativa.
- Hombro-Cabeza-Hombro techo y piso. Modo de identificación y forma operativa.
- Triángulo diagonal o cuña. Modo de identificación y forma operativa.
- Doble Techo y doble piso. Modo de identificación y forma operativa.
- Triple techo y triple piso. Modo de identificación y forma operativa.

PRINCIPALES MODELOS DE CONTINUACIÓN DE TENDENCIA

- El Triángulo y su importancia como figura de continuación de tendencia. Modo operativo de la figura.
- Tipos de triángulos: Triángulo simétrico, Ascendente, Descendente y Expandido.

APLICACIÓN DE INDICADORES BASADOS EN LOS PRECIOS

- Medias móviles. Definición. Cálculo. Utilidad y limitaciones.
- Formas de elegir el período teniendo en cuenta: el ciclo, los números de Fibonacci. La media de 200 ruedas y la media de 50 ruedas.
- Osciladores. Utilidad y limitaciones. Osciladores teniendo en cuenta diferencias de medias.
- El concepto de divergencia y confirmación al accionar de precios. R.S.I. interpretación convencional.
- Divergencias. Stochastics
- MACD. Elección del período. Señales. Modalidad operativa.

INDICADORES DE SENTIMIENTO

- Indicadores de consenso. Indicadores de sentimiento. Lectura crítica de los medios de prensa.
- Techos coincidentes con buenas noticias y pisos con malas noticias. Opinión contraria.

MODELO ANÁLISIS ORIENTAL - VELAS JAPONESAS

- Introducción. Marco histórico del modelo.
- Gráficos de velas y su construcción. Información necesaria. El cuerpo real. La sombra.
- **Señales de reversión y continuación mediante la utilización de velas japonesas**
- **Convergencia de modelos orientales y occidentales.** Velas y líneas de tendencia. Velas y medias móviles. Velas y Osciladores. Patrones de proyección.

MODELO PROYECCIÓN ELLIOTT WAVE

- Regla de la Economía. Regla de los mercados.
- Desfasaje entre el humor social y el humor de los mercados. Carácter anticipador de los mercados.
- Definición de Ciclo. Ciclos Mayores y Menores.
- Ciclos. Fases de Elliott en el paso de la depresión a la euforia y paso de la euforia a la depresión.
- Introducción a la secuencia de Fibonacci. Elliott y sus ondas. Carácter fractal del modelo.
- Mapa de Elliott acorde con la secuencia de Fibonacci.
- Relación del estado de la psicología con las diferentes ondas. Relación de las noticias con las diferentes ondas de Elliott.
- Definición de las ondas impulsivas y las correctivas.

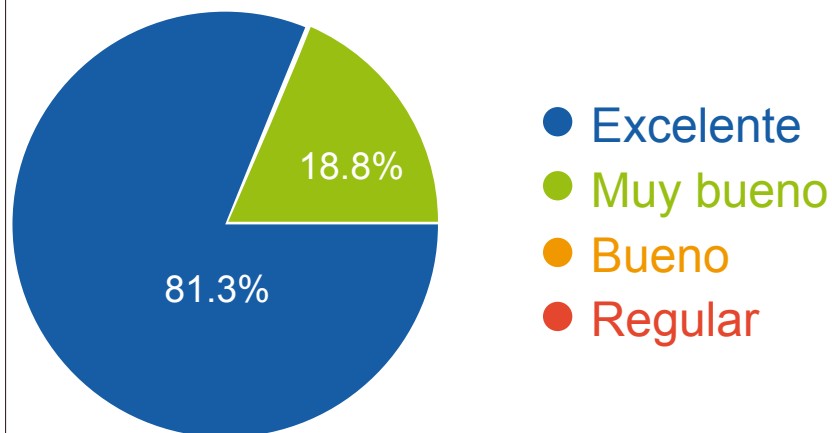
PROYECTAR CON ELLIOTT WAVE

- El pronóstico. Uniendo Fibonacci. Introducción Abanicos de Fibonacci. Figuras y conteo. Identificación de diferentes mercados en el mapa de Elliott. Una vez identificado la posición podemos proyectar el camino más posible. Posible ajustes en el conteo en el camino luego de aplicar guías y reglas de Elliott Wave.
- Ubicar en el mapa de Elliott wave a los diferentes mercados como Euro, Sp500, Oro, Plata, Granos, Petróleo, Bolsa Argentina, Bonos Argentinos, Bolsas latinoamericanas. Cálculos de objetivos de precios, y estimaciones de tiempos.
- Práctico los alumnos realizarán conteos, proyecciones con objetivos de diferentes ejemplos.

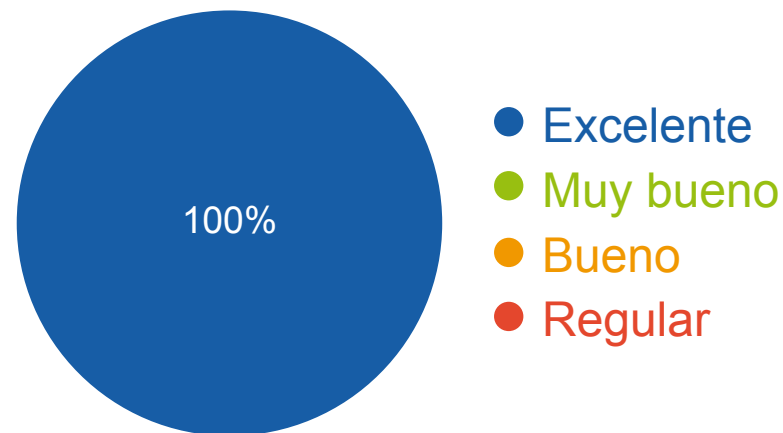
NUESTROS ALUMNOS NOS HAN CALIFICADO

Datos obtenidos de encuesta de satisfacción realizada a los alumnos del último cuatrimestre del año 2017

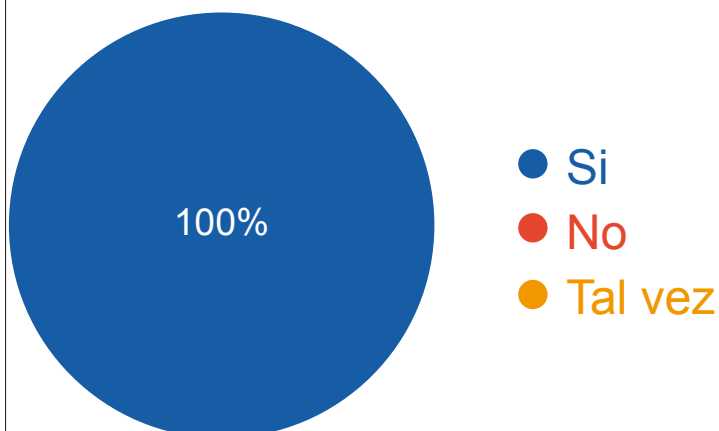
Evaluación del contenido del Programa



Evaluación docente



Recomendaría la realización de este programa de capacitación a otra persona?



El Programa y los Contenidos del mismo cubrieron sus expectativas?





FORMATO EN VIVO - GtoWebinar

Para hacer la capacitación le bastará con una notebook, pc de sobremesa o tablet de calidad media



GRUPO CERRADO EN FACEBOOK PARA INTERACCION FUERA DE CLASE

Contaremos con un grupo cerrado a los alumnos y profesores, donde se podrá interactuar fuera del horario de clase, haciendo consultas, ejercitando, compartiendo material y experiencias.



TODAS LAS CLASES SE GRABAN

Si por algún motivo el alumno no puede asistir a la clase, podrá recuperarla viendo la grabación en alta calidad, como si estuviera en vivo.

(las grabaciones estarán disponibles para los alumnos durante todo el cuatrimestre que dura la capacitación y hasta seis meses posteriores de la finalización de la misma)

PRECIO E INSCRIPCION

6to Programa

FECHA INICIO DE CURSO 14 DE AGOSTO

PRECIO REGULAR DE LA INSCRIPCIÓN \$16.000 PESOS + IVA (U\$D 775)

Bonificación clientes RJU, empresas amigas y ex alumnos 30%

hasta el 20 de junio = **\$11.200 + IVA (U\$D 540)**

Bonificación 20% del 20 de Junio al 20 de Julio = **\$12.800 + IVA (U\$D 620)**

Bonificación 10% el 20 de Julio al inicio = **\$14.400 + IVA (U\$D 700)**

BONIFICACION PARTICULARES

Bonificación 20% hasta el 20 de junio = **\$12.800 + IVA (U\$D 620)**

Bonificación 10% del 20 de junio al 20 de Julio = **\$14.400 + IVA (U\$D 700)**

Bonificación 0% del 20 de Julio al inicio = **\$16.000 (U\$D 775)**

CIERRE DE INSCRIPCIÓN: 14 DE AGOSTO O HASTA CUBRIR CUPOS

FORMAS DE PAGO:

TRANSFERENCIA O DEPÓSITO BANCARIO

TARJETA DE CRÉDITO UTILIZANDO SISTEMAS MERCADO DE PAGO O
TODO PAGO (Hasta en 6 cuotas sin interés)

ANÁLISIS TÉCNICO Y PSICOLOGIA DE MERCADOS FINANCIEROS

6to Programa



CONSULTAS

educacionrju@rubenjullua.com



MAS INFORMACION

www.rubenjullua.com.ar

EMPRESAS QUE NOS PATROCINAN



PLATAFORMA
EDUCACIONAL
PROVEÍDA POR



Ruben J. Ullúa

ANÁLISIS TÉCNICO DE MERCADOS FINANCIEROS